

Инструкция по подаче заявки на участие в проекте/мероприятии для пользователя.

**ВАЖНО!** Для того чтобы подать заявку на участие в мероприятии, нужно быть зарегистрированным на сайте <https://будьвдвижении.рф>

Для того чтобы принять участие в проектах и мероприятиях Движения Первых нужно перейти по ссылке <https://будьвдвижении.рф> и пройти авторизацию или зарегистрироваться на сайте нажав кнопку «Войти».

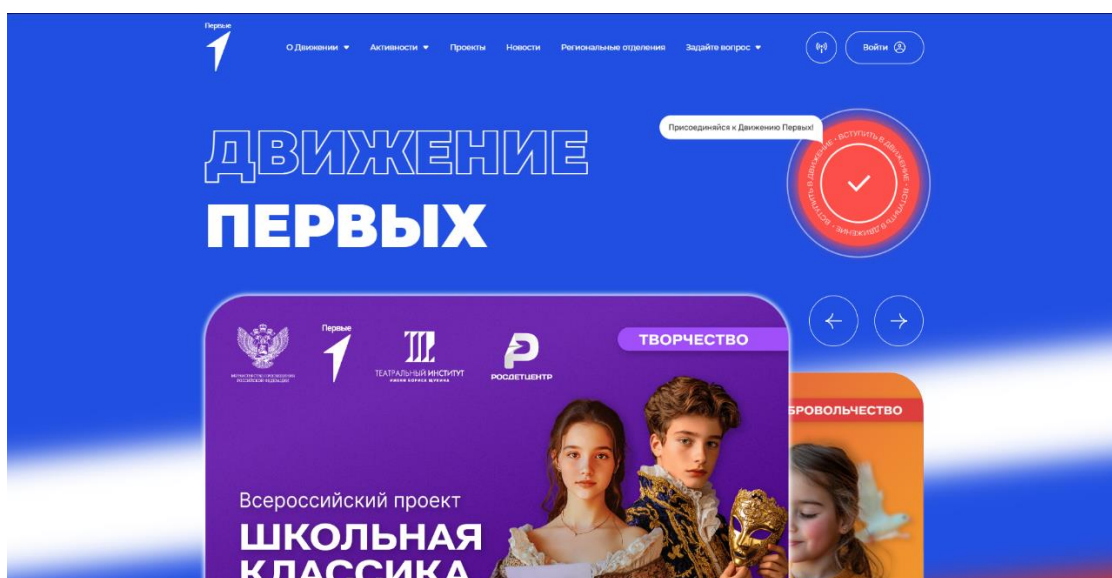


Рис. 1 – Главный сайт.

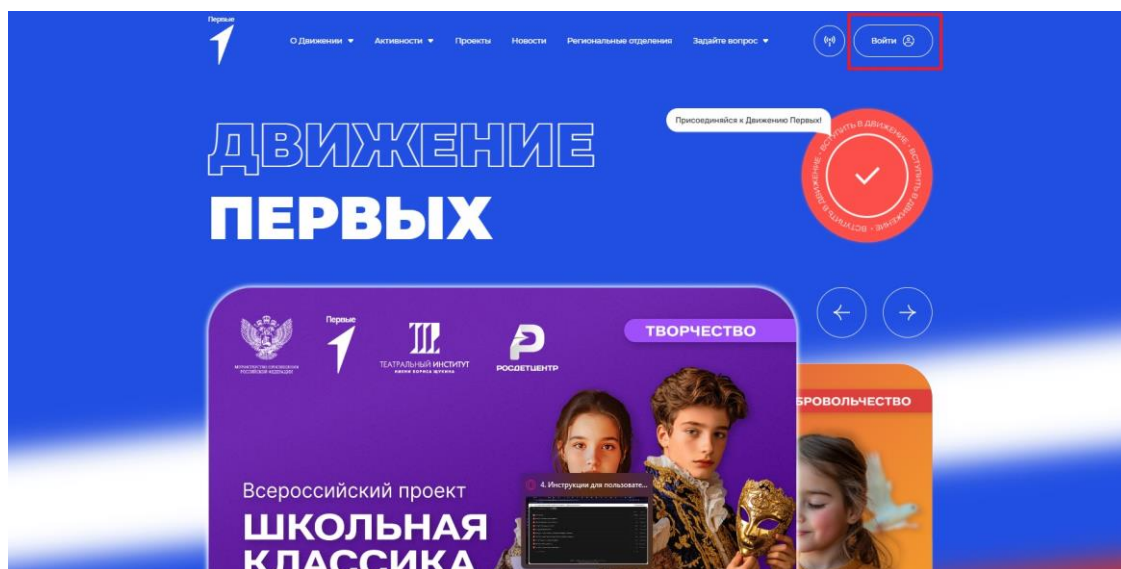


Рис. 2 – Кнопка «Войти»

После того как вы нажмете кнопку «Войти», вас встретит окно авторизации и кнопка регистрации.

**Рис. 3** – Окно авторизации и кнопка регистрации.

Если вы уже зарегистрированы на сайте, введите данные которые вы указали при регистрации, электронную почту и пароль к аккаунту.

Если вы первый раз на сайте, пройдите регистрацию нажав на кнопку «Регистрация».

**Рис. 4** – Окно регистрации для новых пользователей.

Если у вас возникли вопросы при регистрации воспользуйтесь инструкцией -

<https://nextcloud.rddm.team/index.php/s/8pyNfAbELiLBZsm?path=%2F4.%20Инструкции%20для%20пользователей> выбрав подходящую для вас категорию.

После успешной авторизации или регистрации, вас встретит ваш профиль участника Движения Первых

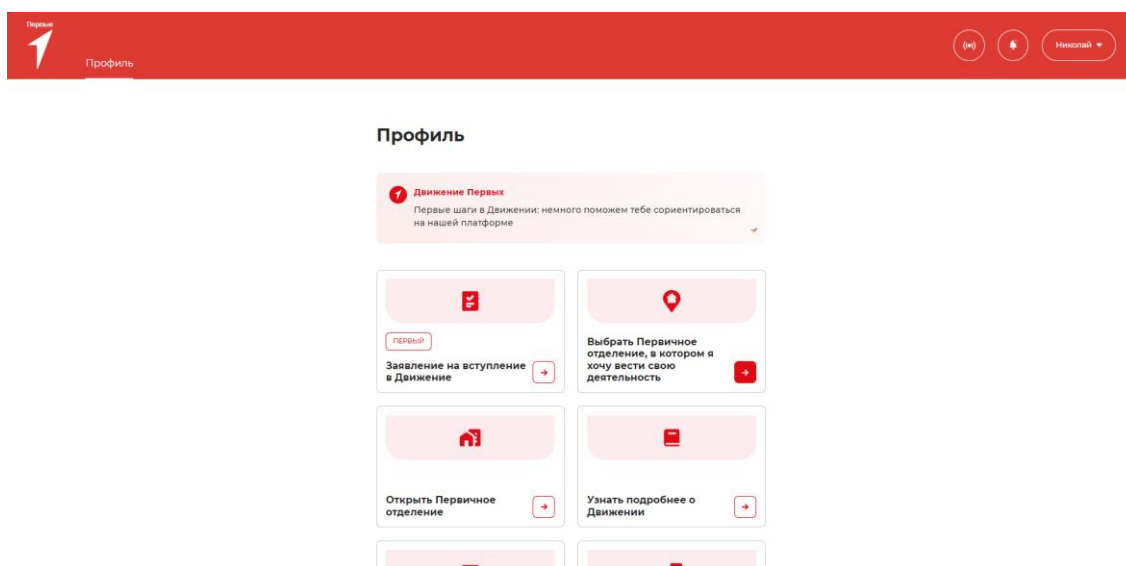


Рис. 5 – Профиль

Найдите в списке окон Профиля, окно с кнопкой в виде стрелки «Принять участие в Проектах» и нажмите на стрелочку для того чтобы попасть к разделу Активности

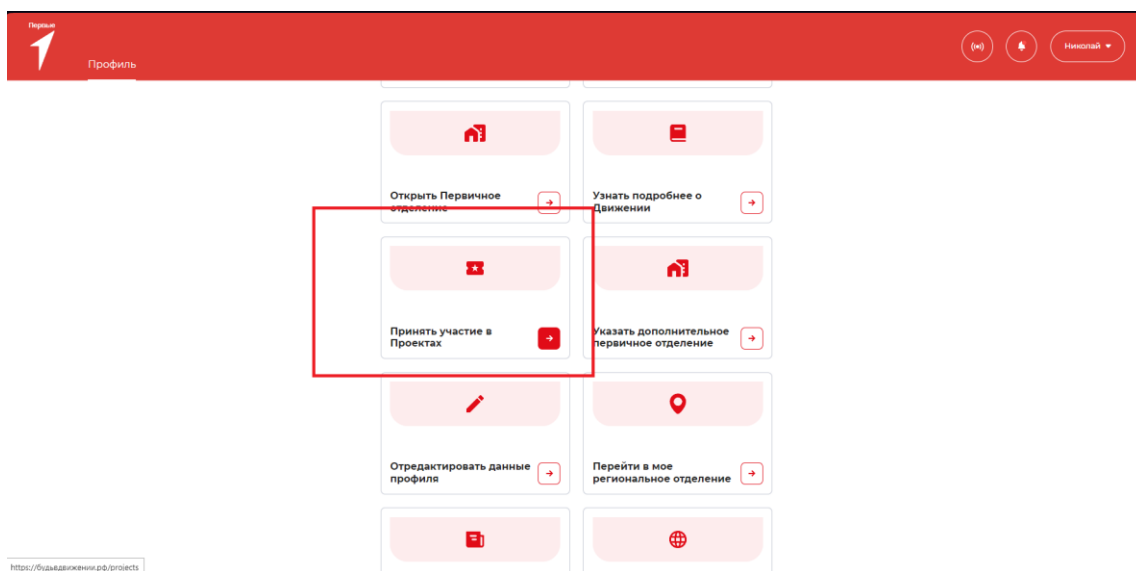


Рис. 6 – «Принять участие в Проектах»

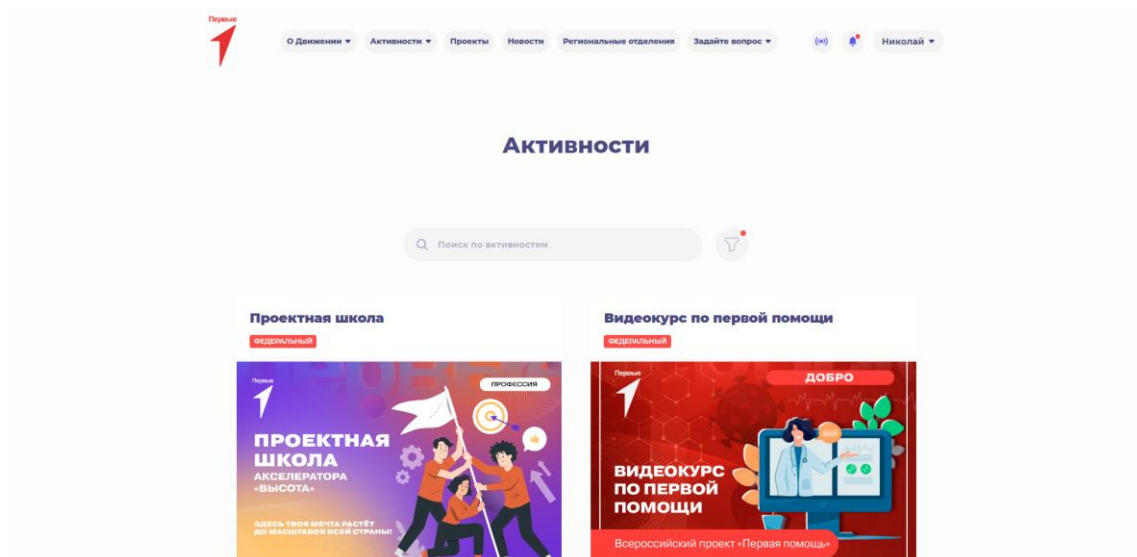


Рис. 7 – Раздел активности

Для того чтобы перейти на проектный модуль нажмите кнопку «Проекты»

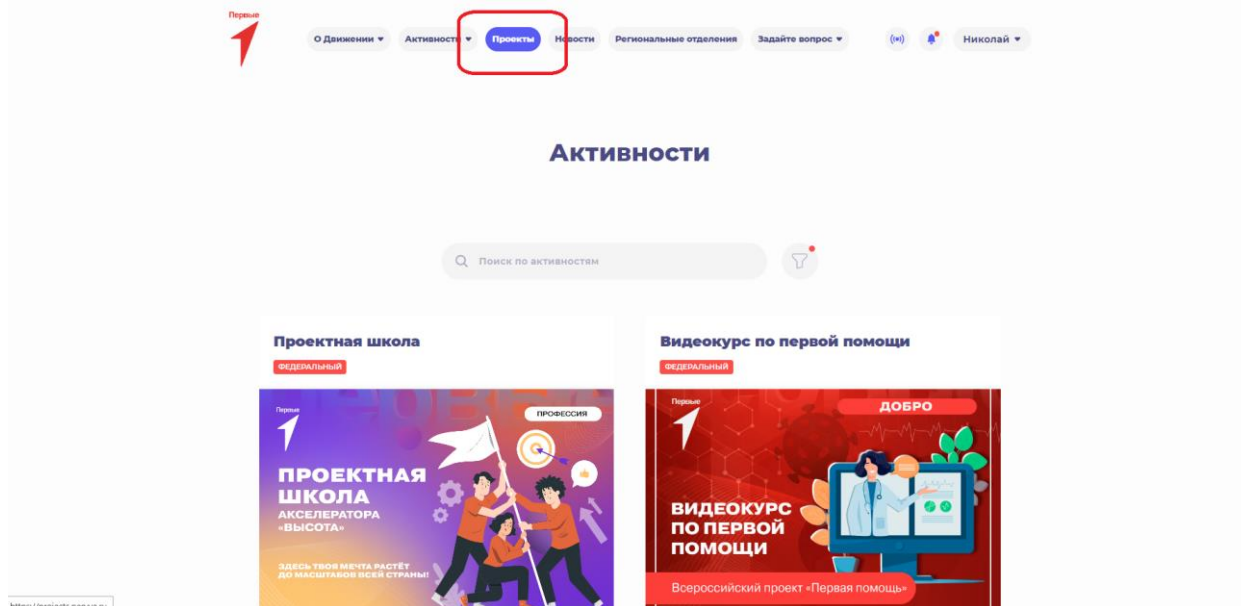
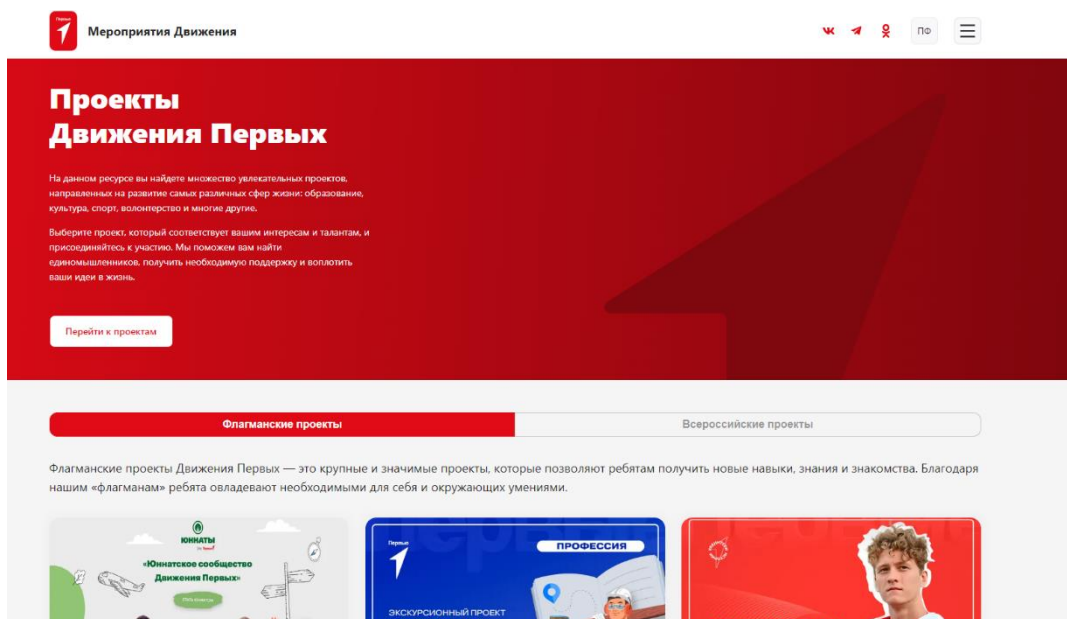


Рис. 8 – Кнопка «Проекты»

Вас встретит стартовая страница Проектного модуля



**Рис. 9** - Стартовая страница Проектного модуля.

На данной странице вы можете участвовать в:

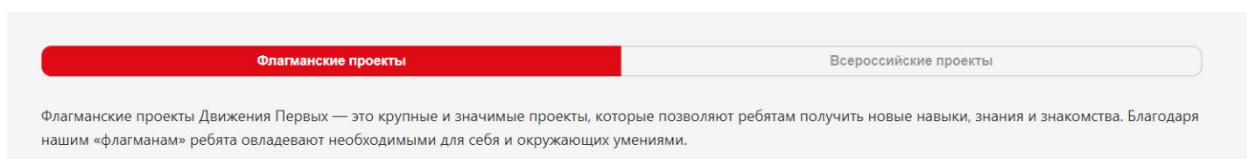
1. Флагманских проектах
2. Всероссийских проектах

**Важно.** Пример регистрации на Всероссийский проект Школьная классика 5.сезон

Выберете проект, в котором вы хотите принять участие в подходящем для вас разделе.

Выберем как пример: Школьную классику

Нажмите в разделах проектов на «Флагманские проекты»,



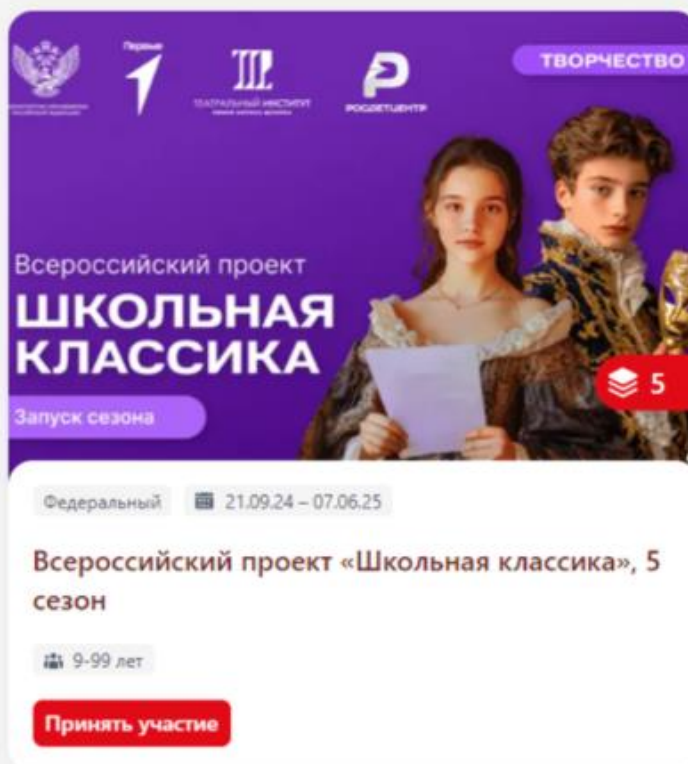
**Рис. 10** – разделы проектов.

Найдите в «списке проектов» подходящий для вас проект (в нашем случае «Всероссийский проект Школьная классика 5.сезон»)

## Флагманские проекты

Флагманский проект — это крупный и значимый проект внутри компании, который является приоритетным для организации и получает наибольшее внимание руководства.

Флагманские проекты могут быть направлены на разработку новых продуктов и услуг в различных областях деятельности.



Первые

Рис. 11 – пример как выглядит окно проекта

Нажмите на кнопку «Принять участие»

Вас встретит главная страница данного проекта в которой вы сможете полностью узнать о проекте.




Рис. 12 – Шапка проекта.

А именно:

- Описание проекта
- Ограничения проекта
- Прочитать положение проекта
- Прочитать инструкции к проекту или рекомендации
- Поучаствовать в номинациях к проекту
- Увидеть сколько этапов у проекта

### Раздел «О проекте» и описание проекта:

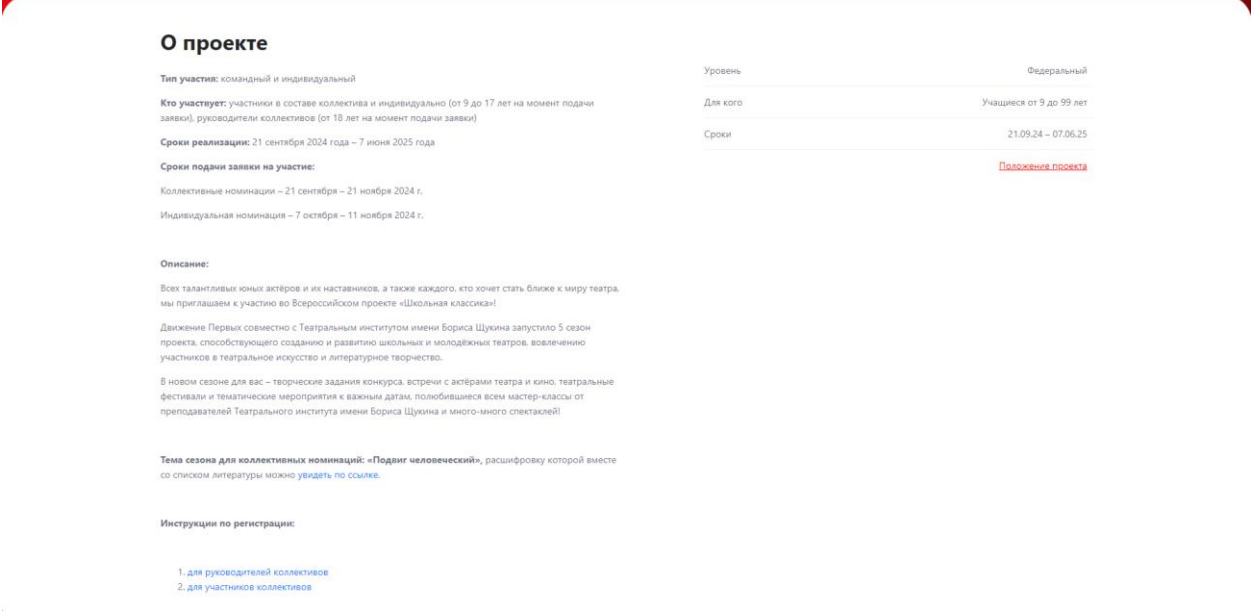
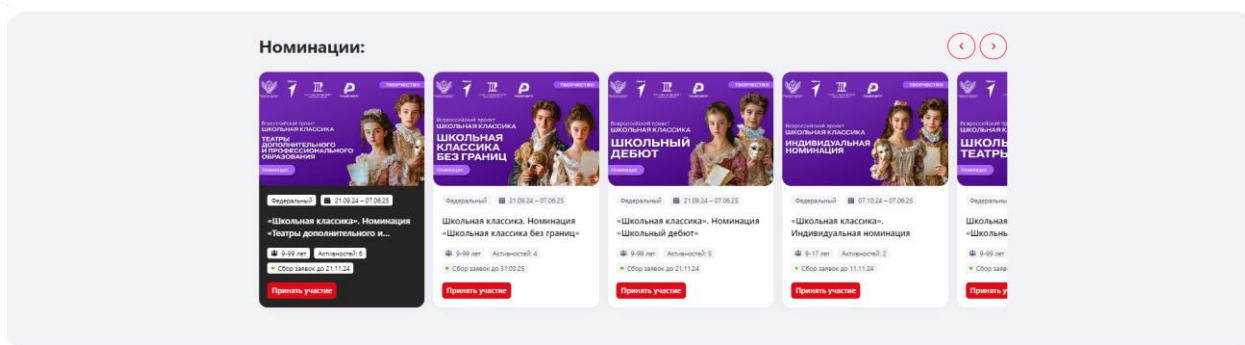


Рис. 13 – Раздел «О проекте и описание проекта»

В данном разделе можно найти главную информацию о проекте, скачать Положение и инструкции к нему, перейти по активным ссылкам ссылающемся на видеоролики или Сообщества «Движения Первых».

### Раздел Номинации:



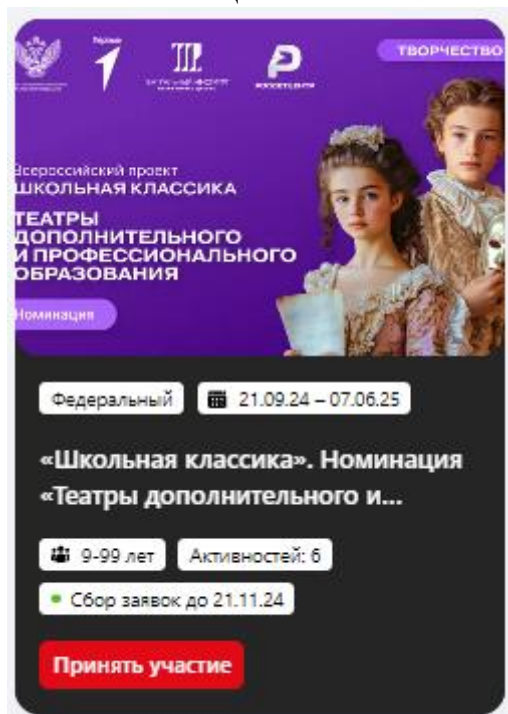


**Рис. 14 «Номинации»**

В данном разделе можно выбрать номинацию для участия в проекте и прочитать полную информацию о Номинации

### **Памятка:**

Окно номинации включает в себе краткую информацию о Номинации



**Рис. 15 Карточка Номинации**

Какой это проект: Федеральный

Даты проведения: 21.09.24 – 07.06.25

Название Номинации: «Школьная классика». Номинация «Театры дополнительного и профессионального образования»

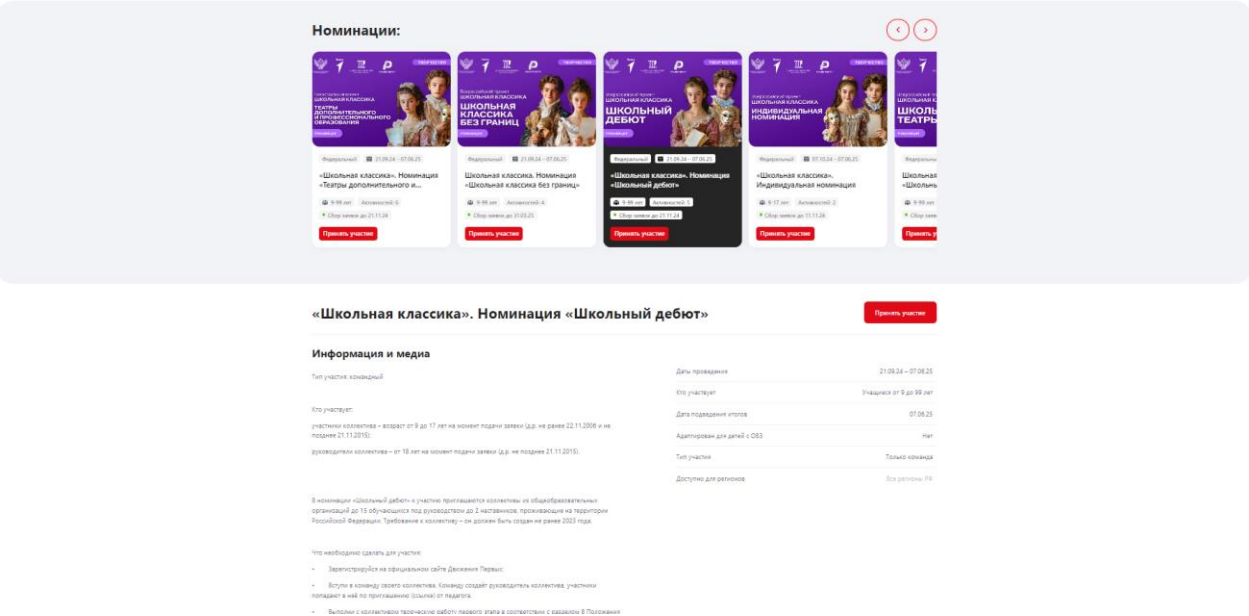
Ограничение по возрасту участников: 9 – 99 лет

Сколько активностей (заданий в Номинации): 6

Когда заканчивается регистрация на Номинацию: 21.11.24

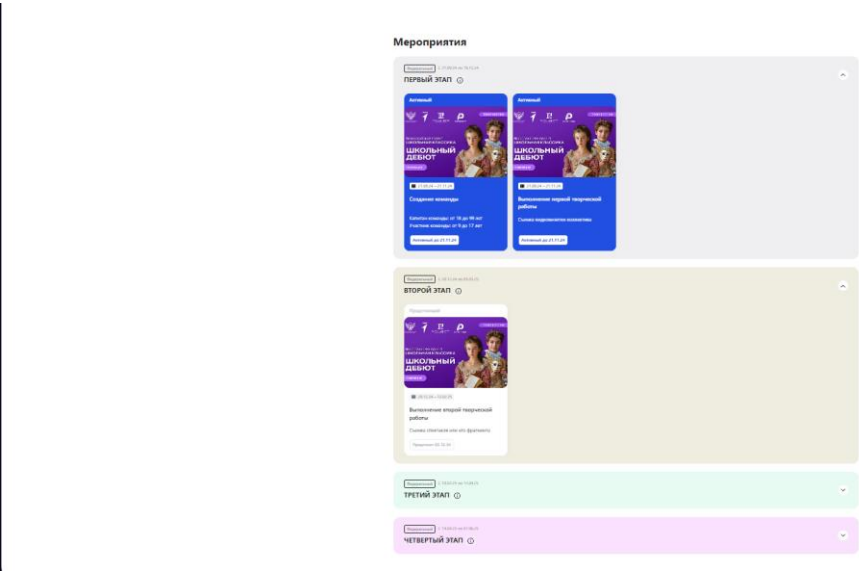


Когда вы нажмете на Номинацию, в которой хотите принять участие, далее появится описание к ней и кнопка «Принять участие».



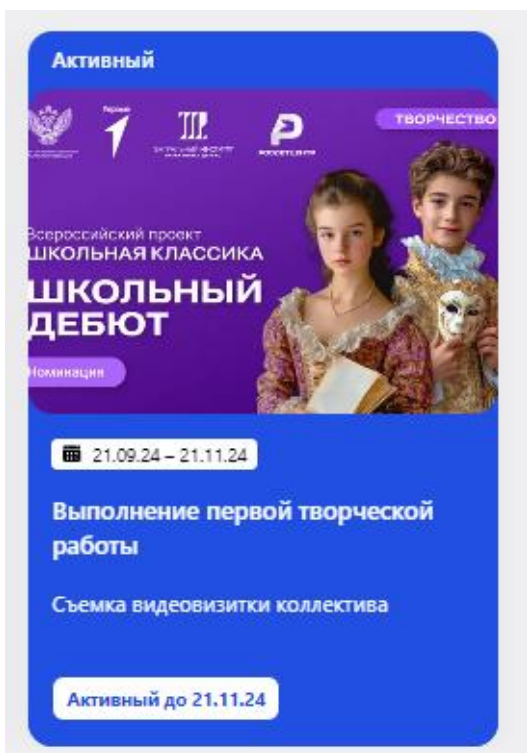
**Рис. 16 – Описание Номинации и кнопка «Принять участие»**

После описания вас ждет раздел «Мероприятия» где можно посмотреть сколько этапов у данной номинации, и названия заданий.



**Рис. 17 – «Раздел Мероприятия»**

**Памятка.** По разделу мероприятия



**Рис. 18** – Карточка активности


Карточка активности включает в себя информацию о:

- Сроках проведения активности: 21.09.24 – 21.11.24
- Названия активности(Задания): Выполнение первой творческой работы
- Описание активности: Съемка видеовизитки коллектива
- Сроки подачи заявки: до 21.11.24.

Для того чтобы посмотреть информацию об «активностях» в Этапе нажмите на стрелочку как на Рис. 20



**Рис. 19** – Стрелка для того чтобы открыть информацию об активностях этапа



**Рис. 20** – Список активностей в этапе

## Подача заявки на номинацию проекта/участие в проекте

После выбора Номинации в проекте подайте заявку на участие в проекте нажав на кнопку принять участие:

«Школьная классика». Номинация «Школьный дебют»

Принять участие

Рис. 21 – Кнопка принять участие

Откроется страница для заполнения данных. Проверьте достоверность данных и нажмите на «Отправить заявку».

Если данные не актуальные и вы хотите заменить информацию о себе это можно сделать в разделе «Регистрация на проект» нажав на активную ссылку в предложении «*Отредактировать данные можно по ссылке*».

### Регистрация на проект

Николай, перед заполнением основной формы просим проверить ваши персональные данные



Отредактировать данные можно по [ссылке](#).  
Примечание. Изменение данных произойдет только после того, как вы выйдете из системы и авторизуетесь повторно.

Рис. 22 – Раздел «Регистрация на проект»

**Важно.** Основная информация подгружается автоматически из профиля участника Движения Первых.

**НО** иногда мы можем попросить вас дополнить информацию, которая необходима для проекта.

**Личные данные**

Фамилия

Имя

Отчество

Пол ☒ Мужчина ☐ Женщина

Телефон

Почта

Дата рождения

Страна проживания

Регион проживания

Город проживания

Образовательное учреждение

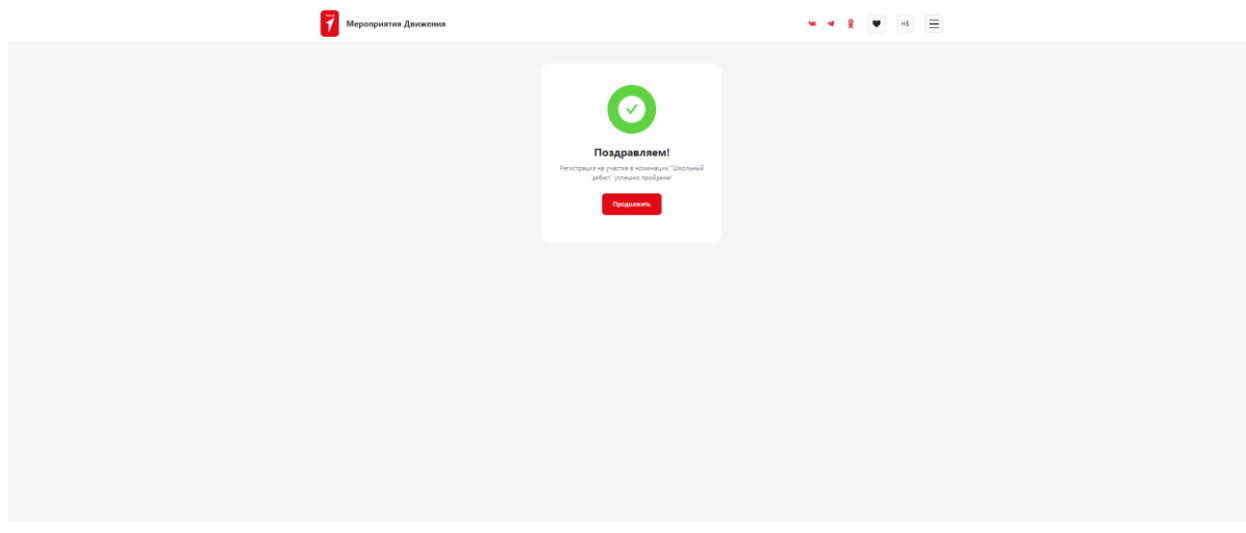
Первые

Контакты

Личный кабинет

**Рис. 23** – Форма заполнения данных.

После нажатия на кнопку «Отправить заявку» вас встретит «Окно успешной регистрации»

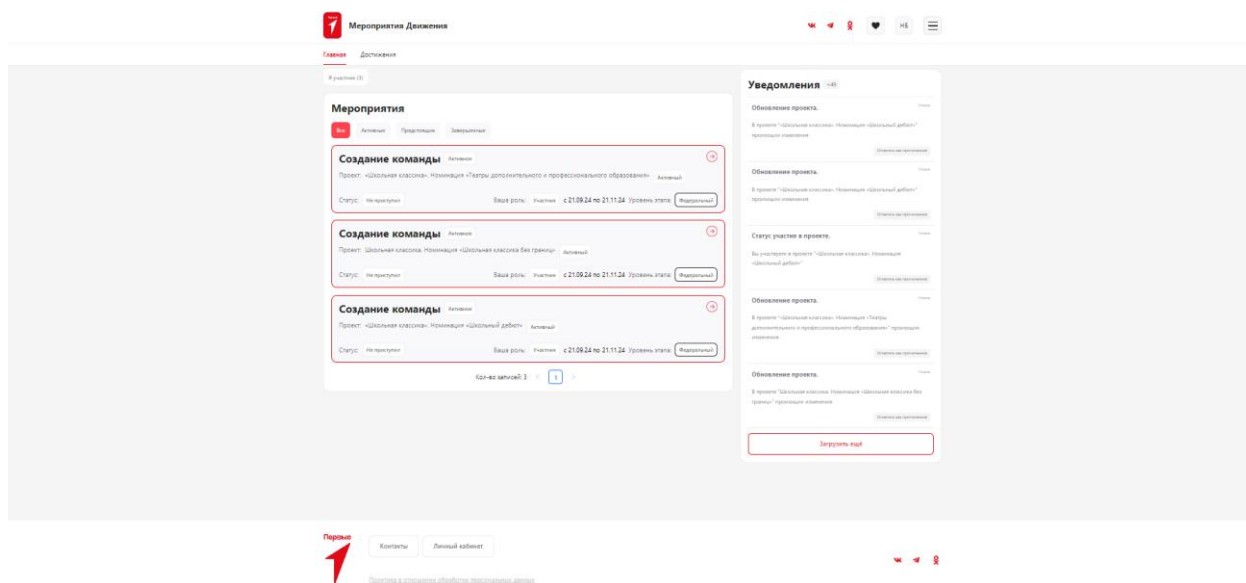


**Примечание.** Окно может изменяться описанием, от проекта к проекту.

**Рис. 24** – «Окно успешной регистрации»

Нажмите на кнопку «Продолжить» и у вас откроется личный кабинет, где вы сможете посмотреть:

- В каких Проектах/Номинациях вы участвуете
- Какие у вас достижения в проектах
- Посмотреть уведомления



**Рис. 25** – Личный кабинет «Пользователя Движения первых»

## Продолжим регистрацию:

В личном кабинете в разделе «Мероприятия» у вас будет отображаться Активность номинации, к которой вы отправили заявку.

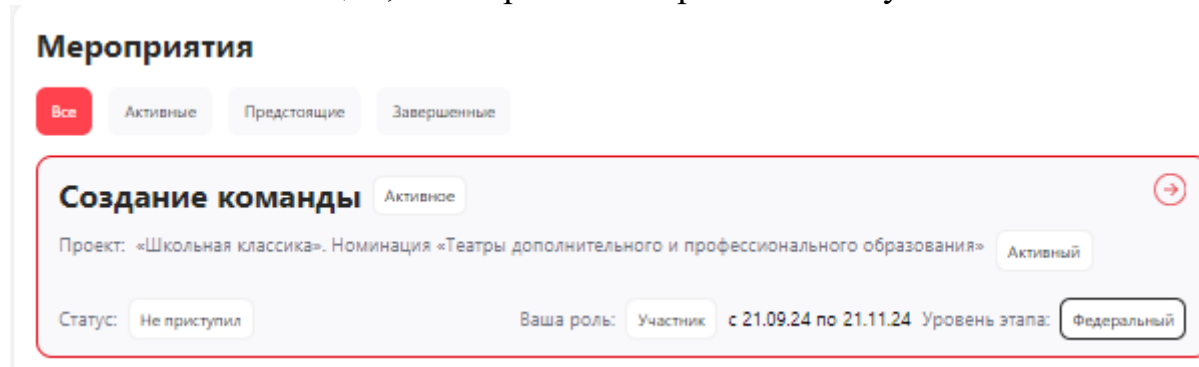


Рис. 26 – Активность Номинации

**Памятка.** В облаке активности содержится информация о

- Названии активности
- Названия проекта
- Статуса заполнения активности/задания
- Ваша роль
- Даты проведения активности
- Уровень этапа
- Красная стрелочка (Для того чтобы приступить к выполнению задания)

**Нажмите** на красную стрелочку, вас встретит окно *формирования команды*

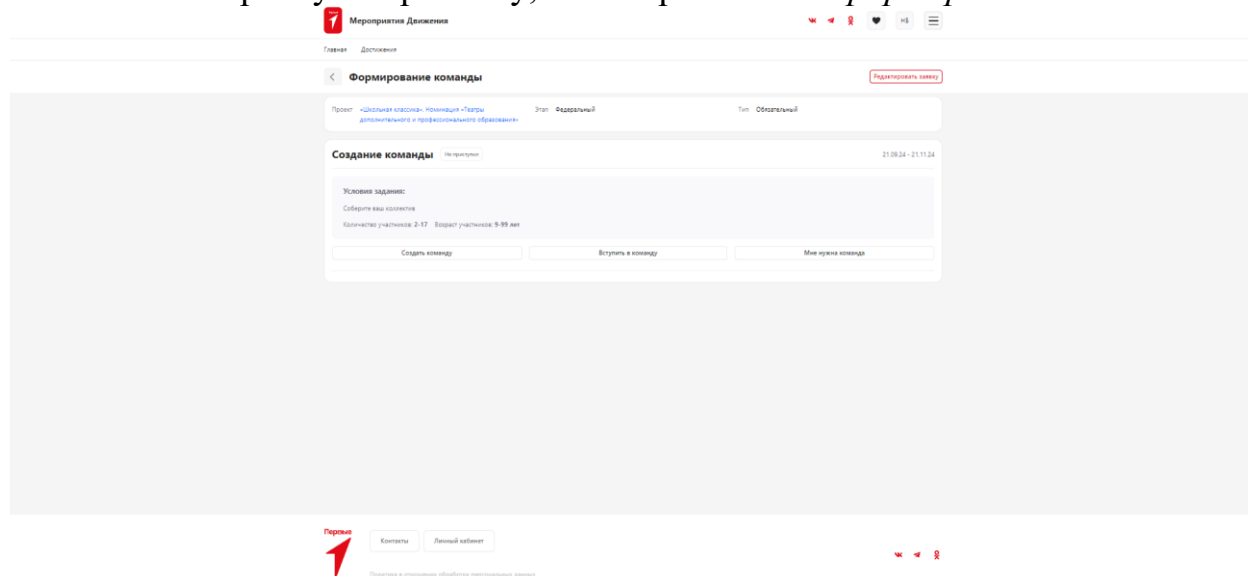


Рис. 27 – Стадия выбора команды

У вас есть возможность выбрать три функции

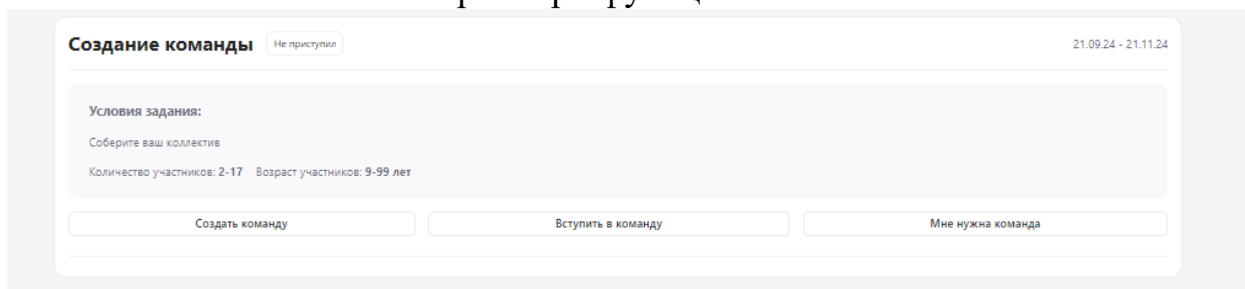
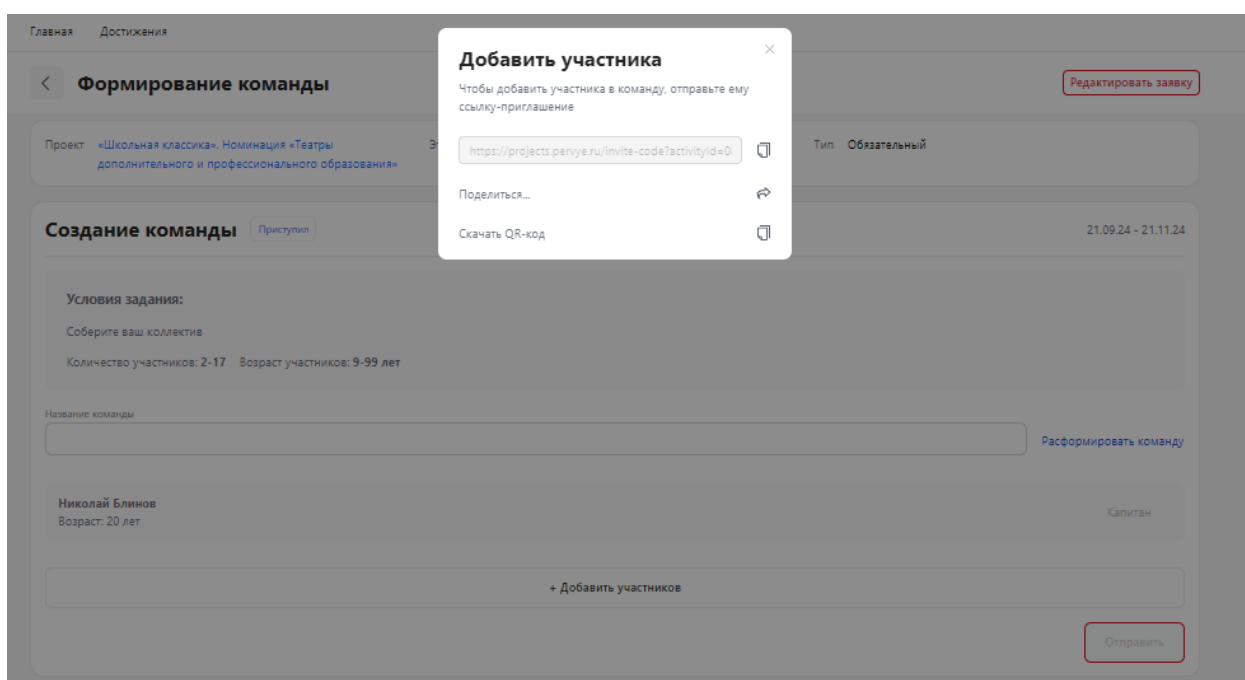



Рис. 28 – Окно выбора в «Создание команды»

- Создать команду – для этого вам нужно будет придумать название команды и нажав на кнопку «Добавить участников» отправить своей команде ссылку приглашение в команду




**Примечание.** Если вы случайно нажали на «создать команду», хотя являетесь участником команды, нажмите на синюю ссылку «Расформировать команду» чтобы вернуться к начальной стадии выбора команды.

- Вступить в команду



Для этого попросите Капитана отправить вам ссылку приглашение.

- Мне нужна команда





Если вы участвуете без команды, вас могут пригласить в команду где не хватает участника.

**Важно.** У активности может быть два варианта регистрации

- Индивидуальное участие
- Формирование команд

В варианте регистрации Индивидуальное участие вам нужно будет заполнить анкету для подачи заявки

Мероприятия Движения

Главная Достижения

Задания Редактировать заявку

Проект «Школьная классика». Индивидуальная номинация Этап: Федеральный Тип: Обязательный

**Заполнение анкеты** Присутствие 07.10.24 - 11.11.24

Условия задания:  
Заполните анкету

• Напиши свой полный возраст на данный момент

Введи число

• Напиши свой рост (в сантиметрах)

Введи число

• Расскажи о своей театральной деятельности и ролях  
Какие роли и где были сыграны тобой, как давно? Состоял ли ты в театральном коллективе?

Опиши текстом 0 / 5000

• Расскажи о своих навыках  
Все, что считаешь нужным: спорт, танцы, вокал, цирковые навыки, что-то особенное.

Опиши текстом 0 / 5000

• Расскажи о себе то, что ещё считаешь важным сообщить организаторам

Опиши текстом 0 / 5000

Отправить отчет

После этого нажать на кнопку «Отправить отчет».